

IHR PERSÖNLICHER LAND ROVER

# LAND ROVER DEFENDER

DEFENDER V8 5.0 Liter V8 Kompressor mit 386 kW (525PS), Automatikgetriebe Allradantrieb

Kraftstoff- und CO<sub>2</sub>-Emissionen (WLTP++ jeweils max. kombiniert): 15,1 l/100 km; 340 g/km\*



ABOVE & BEYOND






# EXTERIEUR



**EXTERIEUR**

AUSSENFARBEN	Santorini Black	€ 0,00
AUSSENFARBEN	Hochglanz	€ 0,00
FELGEN	22", Gloss Black (Style 5098)	€ 660,00
REIFEN	Allwetterreifen***	€ 0,00
BREMSEN	Vollwertiges Ersatzrad, 22"	€ 0,00
RESERVERADABDECKUNG	Keine Ersatzradabdeckung	€ 0,00
DACHFARBE	Dach in Wagenfarbe	€ 0,00
DACHOPTIONEN	Panoramaschiebedach	€ 0,00
SIGNATURGRAFIK	Signaturgrafik (mit Ablagefach)	€ 0,00
DESIGN PAKETE	Erweitertes Black Pack	€ 1.120,00
GLAS	Dunkel getönte Scheiben ab B-Säule	€ 0,00
SCHEINWERFER	Matrix-LED-Scheinwerfer mit LED-Signatur	€ 0,00
ZUGBETRIEB	Anhängerkupplung, elektrisch ein- und ausfahrbar	€ 0,00
		<b>GESAMT € 1.780,00</b>



AUSSENFARBEN



FELGEN



DACHFARBE



DACHOPTIONEN



SIGNATURGRAFIK




DESIGN PAKETE

# INTERIEUR




**INNENAUSSTATTUNG**


SITZKONFIGURATION	5 Sitze	€ 0,00
FARBKOMBINATIONEN	Sitze in Windsor-Leder (Ebony), mit Dinamica® Premium-Velours und Robustec sowie Interieur in Ebony	€ 0,00
SITZFUNKTIONEN	Vordersitze, 14-fach elektrisch verstellbar, beheiz- und kühlbar, mit Memory-Funktion und 4-fach manuell verstellbaren Kopfstützen	€ 0,00
RÜCKSITZOPTIONEN	Rücksitze im Verhältnis 40:20:40 teilbar und beheizbar mit Armlehne	€ 0,00
KONSOLENKONFIGURATION	Kühlfach Plus in vorderer Mittelkonsole	€ 0,00
INTERIEUR PAKETE	Erweitertes Leder-Paket	€ 0,00
DACHHIMMEL	Dachhimmel in Morzine (Stoff) – Ebony	€ 0,00
PULVERBESCHICHTUNG QUERTRÄGER	Querträger in Satin Black, pulverbeschichtet und gebürstet	€ 0,00
LENKRAD	Multifunktions-Lenkrad in Premium-Velours	€ 0,00
GANGSCHALTUNG	Automatikwählhebel in Leder	€ 0,00
AUDIO	Meridian™ Surround-Soundsystem	€ 0,00
DISPLAY	12,3" TFT-Instrumentendisplay	€ 0,00
TOUCHSCREEN	11,4" Touchscreen	€ 0,00
		<b>GESAMT € 0,00</b>



FARBKOMBINATIONEN



DACHHIMMEL



PULVERBESCHICHTUNG QUERTRÄGER



LENKRAD



GANGSCHALTUNG



AUDIO



# OPTIONEN

**INTERIEUR**

**€ 200,00**

Laderaumschienen

-

€ 200,00

**EXTERIEUR**

**€ 530,00**

Unterfahrschutz – vorne

-

€ 530,00

**INFOTAINMENT**

**€ 572,00**

Wi-Fi-Hotspot mit Datentarif

Wenn Sie sich für den Wi-Fi-Hotspot mit Datentarif\* entscheiden, können Sie mit Freunden und Familie in Kontakt bleiben und dafür sorgen, dass alle während der Fahrt bestens unterhalten werden. Der Wi-Fi-Hotspot verwendet die externe Antenne, um eine bestmögliche Verbindung herzustellen.

€ 572,00

\*Es gelten die Richtlinien für faire Nutzung. Standardabonnement für 1 Jahr.

**SICHERHEIT UND DIEBSTAHLSCHUTZ**

**€ 490,00**

Alarmanlage, perimetrisch und volumetrisch

Die perimetrische und volumetrische Alarmanlage sorgt für einen erhöhten Diebstahlschutz. Wenn das Fahrzeug abgeschlossen ist, erkennen Ultraschallsensoren sofort jeden Versuch, in den Innenraumbereich einzudringen.

€ 490,00

Wird der Alarm ausgelöst, lässt das Fahrzeug ein akustisches Warnsignal ertönen und schaltet automatisch die Warnblinkanlage an.

**GESAMT € 1.792,00**

# SERIENAUSSTATTUNG

**SCHEINWERFEROPTIONEN**

---

Nebelscheinwerfer

**DEKORELEMENTE**

---

Robustec-Dekorelement – Ebony

**LEISTUNG UND FAHRDYNAMIK**

---

Allradantrieb (All Wheel Drive, AWD)	Verteilergetriebe, zweistufig (Straßen-/Geländeuntersetzung)	Elektronisch geregelte Luftfederung
Elektronisch geregelte Luftfederung	Adaptive Dynamics (Adaptives Fahrwerk)	Adaptive Dynamics (Adaptives Fahrwerk)
Aktives Sperrdifferenzial (hinten) mit Torque Vectoring by Braking (TVBB)	Terrain Response, konfigurierbar	All Terrain Progress Control (ATPC)
8-Gang-Automatikgetriebe	Berganfahrhilfe	Elektrische Servolenkung (EPAS)
Dynamische Stabilitätskontrolle (Dynamic Stability Control, DSC)	Anfahrhilfe (Low Traction Launch)	Elektronische Traktionskontrolle (Electronic Traction Control, ETC)
Wankneigungskontrolle (Roll Stability Control, RSC)	Kurvenbremskontrolle (Cornering Brake Control, CBC)	Bergabfahrhilfe (Hill Descent Control, HDC)
Auto-Hold	Terrain Response 2 Automatik mit Dynamic-Modus	

## INTERIEUR

---

Lenksäule, elektrisch verstellbar	Automatikwählhebel	Multifunktions-Lenkrad, beheizbar
Dachhimmel in Morzine (Stoff) – Ebony	Fußmatten	Fußmatten
Sonnenblenden mit beleuchteten Schminkspiegeln	Sportliche Edelstahlpedalerie	Premium-Innenraumbeleuchtung
3-Zonen-Klimaautomatik mit Klimatisierung im Fond	Luftqualitätssensor	Laderaumabdeckung
Laderaumtrennnetz	Mittlere Kopfstütze hinten	Innenraumboden, gummiert
Laderaumboden, gummiert	Fußraum vorne, beleuchtet	Leseleuchten hinten
2 Getränkehalter vorne	Handschuhfach	Haken für Einkaufstaschen im Laderaum
Schaltwippen in mattiertem Chrom	Einstiegsleisten aus Edelstahl mit V8 Schriftzug, beleuchtet	2 Getränkehalter vorne mit Abdeckung
Luftqualitätssensor	Luftreinigungssystem im Innenraum Pro	

## EXTERIEUR

---

Panoramaschiebedach	Frontscheibe, beheizbar	Scheibenwaschdüsen, beheizbar
Außenspiegel, elektrisch einklapp- und beheizbar, mit Abblendautomatik auf Fahrerseite und Umfeldbeleuchtung	Nebelscheinwerfer	Automatische Leuchtweitenregulierung
Frontscheibe aus Wärmeschutzglas	Heckleuchten, abgedunkelt	Heckleuchten, abgedunkelt
Elektrische Parkbremse (Electric Parking Brake, EPB)	Bremsbelagverschleißanzeige	Notfall-Bremsassistent (Emergency Brake Assist, EBA)
Antiblockiersystem (ABS)	Elektronische Bremskraftverteilung (Electronic Brake-force Distribution, EBD)	Fensterheber, elektrisch, mit One-Touch-Funktion und Einklemmschutz
Heckscheibe, beheizbar	Heckscheibenwischer	Alpine-Fenster

## EXTERIEUR

---

Umfeldbeleuchtung	Sensorgesteuertes Fahrlicht mit Regensensor	Nebelschlussleuchten
Begrüßungslicht	Dritte Bremsleuchte	Hecktür, seitlich öffnend
Dunkel getönte Scheiben ab B-Säule	Abgasendrohre, vierflutig	V8 Emblem
Scheinwerferreinigungsanlage		

## REIFEN/ERSATZRÄDER

---

Vollwertiges Ersatzrad	Reifendruckkontrollsystem (Tyre Pressure Monitoring System, TPMS)	
------------------------	---	--

## SITZE

---

Rückbank, im Verhältnis 40:20:40 teilbar, beheizbar, mit Mittelarmlehne

## ASSISTENZSYSTEME

---

Fahrassistenz-Paket	Autonomer Notfall-Bremsassistent (Autonomous Emergency Braking, AEB)	Toter-Winkel-Spurassistent
3D-Surround-Kamerasystem	Adaptive Geschwindigkeitsregelung (Adaptive Cruise Control, ACC)	Spurhalteassistent

## ASSISTENZSYSTEME

---

Einparkhilfe 360°	Kollisionswarnsystem Monitor	Kollisionswarnsystem bei Rückwärtsfahrten
Verkehrszeichenerkennung mit adaptivem Geschwindigkeitsbegrenzer	Wade Sensing	Toter-Winkel-Spurassistent-Paket

## KOMFORT

---

Innenrückspiegel, ClearSight Smart View	Garagentoröffner (HomeLink®)	Haushaltssteckdose im Laderaum
Haushaltssteckdose im Laderaum	Keyless Entry	Kabelloses Aufladen von Geräten sowie Verstärkung des Mobilfunksignals

## KOMFORT

---

Innenrückspiegel, ClearSight Smart View

## INFOTAINMENT

---

Digitales Radio (DAB+)	Android Auto™	Apple CarPlay®
Remote	Head-up Display	12,3" TFT-Instrumentendisplay
Online-Paket mit Datentarif	12-V-Steckdose im Laderaum	Bordcomputer
Pivi Pro		

## ZUGBETRIEB

---

Anhängerkupplung, elektrisch ein- und ausfahrbar	Erweiterter Anhängerassistent	Abschleppösen in Schwarz, feststehend
Anhängerstabilitätshilfe (Trailer Stability Assist, TSA)	Abschleppösen in Schwarz, feststehend	

## SICHERHEIT UND DIEBSTAHLSCHUTZ

---

Secure Tracker (12-monatiges Abonnement)	ISOFIX-Befestigungspunkte für Beifahrersitz	ISOFIX-Befestigungspunkte für Beifahrersitz
ISOFIX-Befestigungspunkte im Fond (äußere Sitze)	Alarmanlage, perimetrisch mit Wegfahrsperre	Automatische Verriegelung, konfigurierbar
Kindersicherung, elektrisch	Warnhinweis bei Nichtanlegen des Sicherheitsgurts	Start/Stop-Taste
Fahrer- und Beifahrerairbags mit Sitzbelegungserkennung		



# TECHNISCHE DATEN

**FAHRLEISTUNG**

Höchstgeschwindigkeit km/h	240◇
Beschleunigung 0–100 km/h (Sek.)	5,4

**KRAFTSTOFF- UND ENERGIEVERBRAUCH**

WLTP Kraftstoffverbrauch - kombiniert (l/100 km)	14,7 - 15,1††
WLTP CO <sub>2</sub> - kombiniert (g/km)	332 - 340††
Tankinhalt (Liter, ca.)	90

**MOTORISIERUNG**

Hubraum (cm <sup>3</sup> )	5.000
Max. Leistung (kW (PS)/ U/min)	386 (525) / 6.000
Max. Drehmoment (Nm/U/min)	625 / 2.500 - 5.500
Getriebe	Automatikgetriebe

**GEWICHTSANGABEN**

Leergewicht (EU) (kg)	2.678 △
Leergewicht (DIN) (kg)	2.603 ▲
Zulässiges Gesamtgewicht (kg)	3.230

**ZUGBETRIEB**

Ungebremst (kg)	750
Max. Anhängelast (kg)	3.500
Max. Stützlast (kg)	150
Max. zulässiges Gesamtgewicht von Fahrzeug mit Anhänger (kg)	6.730

**DACHLAST**

Max. Dachlast (inkl. Dachquerträger) (kg) (Allwetterreifen / All Terrain Reifen)	0 ▼
--	-----

**ABMESSUNGEN**

Höhe (mm)	1.967
Länge (mm)	4.758 (ohne Ersatzrad)   5.018 (mit Ersatzrad)
Breite mit eingeklappten Außenspiegeln (mm)	2.008
Breite mit ausgeklappten Außenspiegeln (mm)	2.105
Spurweite vorne (mm)	1.703,2
Spurweite hinten (mm)	1.698,8
Radstand (mm)	3.022

**KOPFFREIHEIT**

Max. Kopffreiheit vorne/hinten mit Metalldach (mm)	1.032 / 1.025
Max. Kopffreiheit vorne/hinten mit Panoramadach (mm)	1.032 / 1.025

**BEINFREIHEIT**

Max. Beinfreiheit erste / zweite / dritte Sitzreihe (mm)	993 / 992 / NA (5 Sitze)   993 / 975 / 517 (5+2 Sitze)
--	--

**LADERAUMKAPAZITÄT**

Höhe (mm)	904
Breite (mm)	1.211
Breite zwischen den Radkästen (mm)	1.160
Länge hinter 1. Sitzreihe (mm)	1.763
Max. Laderaumvolumen hinter der ersten Sitzreihe – nach VDA-Norm (Liter)	1.875◇
Max. Laderaumvolumen hinter der ersten Sitzreihe – Gesamtvolumen (Liter)	2.277◆
Länge hinter 2. Sitzreihe (mm)	919
Max. Laderaumvolumen hinter der zweiten Sitzreihe – nach VDA-Norm (Liter)	786◇
Max. Laderaumvolumen hinter der zweiten Sitzreihe – Gesamtvolumen (Liter)	972◆

**LADERAUMKAPAZITÄT**

Länge hinter 3. Sitzreihe (mm)	-
Max. Laderaumvolumen hinter der dritten Sitzreihe – nach VDA-Norm (Liter)	-
Max. Laderaumvolumen hinter der dritten Sitzreihe – Gesamtvolumen (Liter)	-

**BODENFREIHEIT - STANDARD**

Höhe (mm)	218 (Elektronisch geregelte Luftfederung)
Böschungswinkel vorne	30,1°(Elektronisch geregelte Luftfederung)
Böschungswinkel hinten	33,5°(Elektronisch geregelte Luftfederung)
Rampenwinkel	22,0° (Elektronisch geregelte Luftfederung)

**BODENFREIHEIT - OFF ROAD**

Höhe (mm)	290 (Elektronisch geregelte Luftfederung)
Böschungswinkel vorne	37,5° (Elektronisch geregelte Luftfederung)
Böschungswinkel hinten	40,0° (Elektronisch geregelte Luftfederung)
Rampenwinkel	27,9° (Elektronisch geregelte Luftfederung)

**WATTIEFE**

Maximale Wattiefe (mm)	900 (Elektronisch geregelte Luftfederung)
------------------------	---

**WENDEKREIS**

---

Am Reifen gemessen (m)	12,84
Mit Karosserieüberhängen (m)	13,1
Lenkradumdrehungen	2,7

---

**EMISSIONEN NACH WLTP**

---

CO <sub>2</sub> -Emissionen (kombiniert) g/km	335
Kraftstoffverbrauch (kombiniert) l/100 km	14,8

---

**REIFENLABEL**

Reifenlabel helfen bei der Klassifizierung der Kraftstoffeffizienz eines Reifens, der Nasshaftung und des externen Rollgeräuschs.

MEHR ERFAHREN <https://eprel.ec.europa.eu/qr/646819>

---

**PREIS**

BASIS	€ 138.400,00
KONFIGURIERTE OPTIONEN INSGESAMT	€ 3.572,00
PREIS	€ 141.972,00*

Kraftstoff- und CO<sub>2</sub>-Emissionen (WLTP†† jeweils max. kombiniert): 15,1 l/100 km; 340 g/km\*

Alle Land Rover Hybridmodelle werden jetzt mit aktualisierter Stopp/Start-Software ausgeliefert.

\*Verbrauchswerte nach §2 Nrn. 5, 6, 6a Pkw-ENVKV in der jeweils geltenden Fassung liegen nicht vor. NEFZ-Daten nicht verfügbar. Der Gesetzgeber arbeitet an einer Novellierung der Pkw-ENVKV und empfiehlt in der Zwischenzeit für Fahrzeuge, die nicht mehr auf Grundlage des Neuen Europäischen Fahrzyklus (NEFZ) homologiert werden können die Angabe der realitätsnäheren WLTP-Werte, die in der nachfolgenden Zeile zu finden sind.

†WLTP bezeichnet das europäische Prüfverfahren, um den Kraftstoffverbrauch und die CO<sub>2</sub>-Emissionen von PKW zu berechnen. Dabei werden der Kraftstoff- und Energieverbrauch, die Reichweite sowie die Emissionen gemessen. Es dient dazu, realistischere Verbrauchswerte zu liefern. Die Fahrzeuge werden dabei mit Sonderausstattung und einem anspruchsvolleren Fahrprofil unter schwierigeren Testbedingungen geprüft. Die Werte werden als Reichweite im Rahmen des WLTP-Testverfahrens angezeigt. Die niedrigsten Werte beziehen sich auf die kraftstoffsparendsten Ausstattungsoptionen mit dem geringsten Gewicht.

△ Mit 75 kg schwerem Fahrer, 90 % Kraftstoff und 100 % anderen Flüssigkeiten.

‡Höchstgeschwindigkeit beträgt 209 km/h bei Ausstattung mit 22" Felgen.

◇Höchstgeschwindigkeit beträgt 191km/h bei Ausstattung mit 20" Felgen.

‡‡In Kombination mit einem Elektromotor.

▲ Mit 75 kg schwerem Fahrer, 90 % Kraftstoff und 100 % anderen Flüssigkeiten.

◇Die dynamische Dachlast mit Geländereifen und Expeditionsdachträger beträgt 118 kg/168 kg (90/110). Die statische Dachlast ermöglicht bis zu 300 kg Ladung.

◇Nach VDA-Norm: gemessen mit Messquadern (200 x 100 x 50 mm).

◆Gesamtvolumen: Gesamtvolumen gemessen, als ob der Laderaum mit Flüssigkeit gefüllt wird.

Die Gewichtsangaben beziehen sich auf Fahrzeuge mit Serienausstattung. Sonderausstattungen können das Fahrzeuggewicht und den Kraftstoffverbrauch erhöhen.

Sonderausstattungen und deren Verfügbarkeit sind abhängig von der Fahrzeugausstattung (Modell und Antrieb) oder setzen den Einbau weiterer Ausstattung voraus. Wenden Sie sich an Ihren Land Rover Partner vor Ort, um weitere Informationen zu erhalten, oder konfigurieren Sie Ihr Fahrzeug online.

- [DATENSCHUTZERKLÄRUNG](#)
- [NUTZUNGSBEDINGUNGEN](#)
- [KONTAKT/IMPRESSUM](#)
- [INTERNATIONALE STANDARDS](#)
- [LÄNDERAUSWAHL](#)
- [COOKIE-KONTROLLE](#)

© JAGUAR LAND ROVER DEUTSCHLAND GmbH 2022  
Campus Kronberg 7 61476 Kronberg a. Ts.

**Wichtiger Hinweis zu Bildern und Spezifikationen.** Wir leben in außergewöhnlichen Zeiten. Aufgrund der Covid-Pandemie wurde die Erstellung neuer Bilder der aktuellen Modelljahre verhindert oder hat sich verzögert. Die weltweiten Mikrochip-Engpässe haben weitere Auswirkungen auf Produktverfügbarkeiten und Produktionszeiten. Bitte beachten Sie, dass bestimmte Modelle und Ausstattungspakete, die Sie im Konfigurator und auf unserer Homepage finden, vorübergehend nicht verfügbar sind oder längere Lieferzeiten haben. Weitere Informationen erhalten Sie bei Ihrem Jaguar Partner. Bitte beachten Sie, dass viele Bilder nicht auf die Spezifikationen des Modelljahres 23/ 23.5 aktualisiert werden können, bis sich die Lage entspannt hat.

Jaguar Land Rover entwickelt seine Produkte in Bezug auf technische Daten, Design und Produktionsmethoden ständig weiter, daher sind Änderungen jederzeit möglich. Wir behalten uns das Recht vor, die Änderungen ohne vorherige Ankündigung vorzunehmen. Einige Funktionen können für verschiedene Modelljahre zwischen Sonderausstattung und Serienausstattung variieren. Die Informationen, technischen Angaben, Motoren und Farben auf dieser Website basieren auf den europäischen Spezifikationen, können je nach Markt variieren und können jederzeit ohne vorherige Ankündigung geändert werden. Manche Fahrzeuge werden mit Sonderausstattung oder Zubehör gezeigt, das möglicherweise nicht auf allen Märkten erhältlich ist. Bitte wenden Sie sich an Ihren Vertragspartner, um weitere Informationen zu Verfügbarkeit und Preisen zu erhalten.

[VERORDNUNG \(EU\) 2020/740 PDF ANZEIGEN](#)



**ABOVE & BEYOND**

<http://www.landrover.de>