

IHR PERSÖNLICHER LAND ROVER

LAND ROVER DISCOVERY

DISCOVERY R-DYNAMIC SE D250 Ingenium 3.0 Liter 6-Zylinder MHEV Turbodiesel mit 183 kW (249 PS) (Automatikgetriebe) Allradantrieb



ABOVE & BEYOND






EXTERIEUR



EXTERIEUR

	BESCHREIBUNG	PREIS
AUSSENFARBEN	Eiger Grey	€ 1.093,00
FELGEN	21" mit 5 Doppelspeichen, Gloss Black (Style 5025)	€ 0,00
DACHFARBE	Dach in Kontrastlackierung – Schwarz	€ 0,00
DACHOPTIONEN	Panoramadach vorne und hinten mit elektrischen Sonnenblenden	€ 0,00
DACHRELING	Dachreling in Schwarz	€ 323,00
GLAS	Dunkel getönte Scheiben ab B-Säule	€ 564,23
SCHEINWERFER	Premium-LED-Scheinwerfer mit LED-Signatur	€ 0,00
SCHEINWERFER	Fernlicht mit Abblendautomatik (Auto High Beam Assist, AHBA)	€ 0,00
SCHEINWERFER	Automatische Leuchtweitenregulierung	€ 0,00
		GESAMT € 1.980,23



AUSSENFARBEN




FELGEN




DACHFARBE



DACHOPTIONEN



DACHRELING




GLAS

INTERIEUR




INNENAUSSTATTUNG

	BESCHREIBUNG	PREIS
SITZMATERIAL	Sitze in Windsor-Leder	€ 0,00
SITZKONFIGURATION	5 Sitze	€ 0,00
FARBKOMBINATIONEN	Sitze in Windsor-Leder in Ebony mit Interieur in Ebony	€ 1.538,79
FARBKOMBINATIONEN	Vordersitze, 20-fach verstellbar, beheiz- und kühlbar, mit Memory-Funktion und Kapitän-Armlehne	€ 1.680,00
RÜCKSITZOPTIONEN	Elektrisch verstellbare Rückbank, im Verhältnis 60:40 teilbar, verschiebbar, mit verstellbarer Rückenlehne und Durchlademöglichkeit, Kopfstütze und Armlehne	€ 0,00
DACHHIMMEL	Dachhimmel in Morzine (Stoff) – Ebony	€ 0,00
DEKORELEMENTE	Dekorelemente in Shadow Aluminium	€ 0,00
THIRD ROW SEATS CGI	Sitze 2. Sitzreihe	€ 0,00
LENKRAD	Standard-Multifunktions-Lederlenkrad	€ 0,00
LENKRAD	Multifunktions-Lederlenkrad, beheizbar	€ 0,00
LENKRAD	Lenksäule, manuell verstellbar	€ 0,00
AUDIO	Meridian™ Soundsystem	€ 0,00
		GESAMT € 3.218,79




FARBKOMBINATIONEN



DACHHIMMEL



DEKORELEMENTE



THIRD ROW SEATS
CGI



LENKRAD



LENKRAD

OPTIONEN

BESCHREIBUNG		PREIS
OPTIONSPAKETE		€ 1.568,33
Winter-Paket	Frontscheibe, beheizbar Scheibenwaschdüsen, beheizbar Multifunktions-Lederlenkrad, beheizbar Scheinwerferreinigungsanlage	€ 783,69
On-/Off-Road-Paket Plus	Verteilergetriebe, zweistufig (Straßen-/Geländeuntersetzung) All Terrain Progress Control (ATPC) Terrain Response 2 Automatik	€ 784,64
EXTERIEUR		€ 0,00
Frontscheibe, beheizbar	Befreit die Frontscheibe schnell und komfortabel von Eis und Raureif. Die beheizbaren Scheibenwaschdüsen verhindern, dass die Waschflüssigkeit einfriert. So können Sie auch bei kaltem Wetter ganz einfach Ihre Frontscheibe sauber halten.	€ 0,00
Scheibenwaschdüsen, beheizbar	Die beheizbaren Scheibenwaschdüsen verhindern, dass die Waschflüssigkeit einfriert. So können Sie Ihre Frontscheibe auch bei kaltem Wetter ganz einfach sauber halten.	€ 0,00
INTERIEUR		€ 693,00
Premium-Fußmatten	-	€ 214,00
3-Zonen-Klimaautomatik	Über die automatische 3-Zonen-Klimaautomatik können Fahrer, Beifahrer und die Passagiere in der zweiten Sitzreihe die Klimaregelung für ihren Bereich individuell einstellen.	€ 479,00
INFOTAINMENT		€ 359,05
Kabelloses Aufladen von Geräten und Mobilfunksignalverstärker	Mit der kabellosen Ladestation für Smartphones und dem Telefonsignalverstärker* können Sie kompatible Smartphones ohne Kabel oder Ladestation aufladen. Während Sie sich im Auto befinden, verwendet Ihr Telefon die Antenne des Fahrzeugs für besseren Empfang und eine klare Sprachausgabe.	€ 359,05

BESCHREIBUNG	PREIS	
LEISTUNG UND FAHRDYNAMIK	€ 0,00	
Verteilergetriebe, zweistufig (Straßen-/Geländeuntersetzung)	<p>Das zweistufige Verteilergetriebe mit Geländeuntersetzung empfiehlt sich besonders für extreme Geländeeinsätze.</p> <p>Egal, ob auf der Straße oder Off-Road: Dank der Straßen- und Geländeuntersetzung überzeugt der permanente Allradantrieb (AWD) in allen Fahrsituationen. Das Drehmoment wird zwischen Vorder- und Hinterachse im Verhältnis von 50:50 verteilt. Auf der Basis gewonnener Daten zum Radschlupf passt das System die Antriebskraft der einzelnen Räder laufend an.</p>	€ 0,00
All Terrain Progress Control (ATPC)	<p>All Terrain Progress Control (ATPC) ist eine Funktion zur Geschwindigkeitsregelung bei niedrigen Geschwindigkeiten zwischen 2 km/h und 30 km/h für sämtliche Straßenverhältnisse. Dieses autonome System erfordert keine Pedalbetätigung durch den Fahrer und funktioniert auf allen rutschigen Untergründen, wie z. B. auf nassem Gras, Schnee, Eis und verschmutzten Fahrbahnen.</p>	€ 0,00
Terrain Response 2 Automatik	<p>Terrain Response 2 Automatik setzt neue Maßstäbe, was die Leistungsfähigkeit des preisgekrönten Systems angeht. Dazu gehört die automatische Überwachung der aktuellen Fahrbedingungen und systematische Auswahl des geeignetsten Fahrprogramms. Bei Bedarf können Sie auch manuell eingreifen.</p>	€ 0,00
KOMFORT	€ 564,23	
Innere Heckklappe, elektrisch	<p>Die elektrische innere Heckklappe dient im Laderaum als Halterung für Gepäck. Zusätzlich lässt sich die Vorrichtung flach stellen, sodass sie den Boden des Laderaums verlängert eine praktische Sitzgelegenheit für Freizeitaktivitäten bietet. Mit diesem System werden Kunden im Sitzen oder beim Beladen des Fahrzeugs durch die Fläche der großen, einteiligen Heckklappe zudem noch besser vor Wind und Wetter geschützt.</p>	€ 564,23
ZUGBETRIEB	€ 797,00	
Anhängerkupplung, abnehmbar	<p>Die abnehmbare Anhängerkupplung ist einfach zu handhaben und für Anhängelasten bis zu 3.500 kg ausgelegt.</p> <p>Das Zuggewicht variiert je nach Motor und Markt. Nähere Informationen erhalten Sie bei Ihrem Land Rover Partner.</p> <p>Auch separat als Zubehör erhältlich.</p>	€ 797,00
GESAMT € 3.981,61		

SERIENAUSSTATTUNG

EXTERIEUR

Sensorgesteuertes Fahrlicht	Frontscheibe aus schalldämmendem Verbundglas	Regensensor
Scheibenwischer mit variabler Intervallschaltung	Umfeldbeleuchtung	Fensterheber, elektrisch, mit One-Touch-Funktion und Einklemmschutz
Heckscheibe, beheizbar	Heckscheibenwischer	Dritte Bremsleuchte
Nebelschlussleuchten	LED-Heckleuchten in abgedunkeltem Design	Anhängerstabilitätshilfe (Trailer Stability Assist, TSA)
Außenspiegel, elektrisch einklapp- und beheizbar, mit Memory-Funktion, Abblendautomatik auf Fahrerseite und Umfeldbeleuchtung	Scheinwerferreinigungsanlage	Blinker, animiert
Nebelscheinwerfer		

INTERIEUR

Sonnenblenden mit beleuchteten Schminkspiegeln	Leseleuchten vorne	Innenraumbeleuchtung
2-Zonen-Klimaautomatik	2 Getränkehalter vorne mit Abdeckung	Unteres Handschuhfach, verriegelbar
Oberes Handschuhfach	Ablagefach in Armaturentafel	Ablagefach in vorderer Mittelkonsole mit Abdeckung
Ablagefach in Mittelkonsole unten	Laderaumöffnung vom Innenraum	Fußraum vorne, beleuchtet
Haken für Einkaufstaschen	Türablagen, 1. und 2. Sitzreihe	Kopfstützen für alle Sitze
Ablagefach für die 3. Sitzreihe	Innenrückspiegel mit Abblendautomatik	Einstiegsleisten aus Aluminium mit R-Dynamic-Emblem

REIFEN/ERSATZRÄDER

Off-Road Reifen	Reifendruckkontrollsystem (Tyre Pressure Monitoring System, TPMS)
-----------------	---

INFOTAINMENT

Kabelloses Apple CarPlay®	Kabelloses Android Auto™	Pivi Pro mit Navigation
11,4" Touchscreen	Digitales Radio (DAB+)	Remote
Dynamische Lautstärkeregelung	12V-Anschlüsse in 1. und 2. Sitzreihe	12-V-Anschlüsse vorne und hinten, USB-Anschluss vorne
5" TFT-Bordcomputer	USB-Anschluss und 12V-Anschluss in Mittelkonsole	12,3" TFT-Instrumentendisplay

ASSISTENZSYSTEME

Autonomer Notfall-Bremsassistent (Autonomous Emergency Braking, AEB)	3D-Surround-Kamerasystem	Aufmerksamkeitsassistent
Spurhalteassistent	Einparkhilfe vorne und hinten	Verkehrszeichenerkennung mit adaptivem Geschwindigkeitsbegrenzer
Wade Sensing	Fahrassistentz-Paket	

SICHERHEIT UND DIEBSTAHLSCHUTZ

Start/Stopp-Taste	Warnhinweis bei Nichtanlegen des Sicherheitsgurts	Seitenairbags (Fahrer und Beifahrer)
Automatische Verriegelung, konfigurierbar	Kindersicherung, elektrisch	ISOFIX-Befestigungspunkte für Beifahrersitz
ISOFIX-Befestigungspunkte im Fond (äußere Sitze)	Secure Tracker (12-monatiges Abonnement)	

LEISTUNG UND FAHRDYNAMIK

Verteilergetriebe, einstufig (nur Straßenuntersetzung)	Elektronisch geregelte Luftfederung	Stopp/Start-System
SportShift Automatikwählhebel	Antiblockiersystem (ABS)	Bremsbelagverschleißanzeige
Automatische Bremsbereitschaft (Pre-Fill)	Kurvenbremskontrolle (Cornering Brake Control, CBC)	Dynamische Stabilitätskontrolle (Dynamic Stability Control, DSC)
Elektrische Parkbremse (Electric Parking Brake, EPB)	Elektromechanische Servolenkung (Electronic Power Assisted Steering, EPAS)	Elektronische Bremskraftverteilung (Electronic Brake-force Distribution, EBD)
Elektronische Traktionskontrolle (Electronic Traction Control, ETC)	Notfall-Bremsassistent (Emergency Brake Assist, EBA)	Offenes Differenzial, vorne
Geschwindigkeitskontrolle für Gefällstrecken (Gradient Acceleration Control, GAC)	Bergabfahrhilfe (Hill Descent Control, HDC)	Berganfahrhilfe
Wankneigungskontrolle (Roll Stability Control, RSC)	Servolenkung, geschwindigkeitsabhängig	Torque Vectoring by Braking (TVBB)
Adaptive Dynamics (Adaptives Fahrwerk)		

KOMFORT

Kofferraumöffnung per Funkfernbedienung	Elektrische Heckklappe	Keyless Entry
Laderaumabdeckung	Laderaumbeleuchtung	Verzurrösen im Laderaum
Haken für Einkaufstaschen im Laderaum	12V-USB-Anschluss im Laderaum	

TECHNISCHE DATEN

FAHRLEISTUNG

Höchstgeschwindigkeit (km/h)	194
Beschleunigung 0–100 km/h (Sek.)	8,1

VERBRAUCH

NEFZ-Äquivalent (NEFZ2) – Kombiniert (l/100 km)	7,3 (5 Sitzer) / 7,4 (7 Sitzer)†
NEFZ-Äquivalent (NEFZ2) CO ₂ -Emissionen – Kombiniert (g/km)	194 (5 Sitzer) / 194 (7 Sitzer)†

MOTORISIERUNG

Hubraum (cm ³)	2.997
Max. Leistung (kW (PS)/ U/min)	183 (249) / 4.000
Max. Drehmoment (Nm/ U/min)	570 / 1.250 - 2.250
Getriebe	Automatikgetriebe
Tankinhalt (Liter, ca.)	89

GEWICHTSANGABEN

Leergewicht (EU) (kg)	2.386 (5 Sitzer) / 2.437 (7 Sitzer) △
Leergewicht (DIN) (kg)	2.311 (5 Sitzer) / 2.362 (7 Sitzer) ▲
Zulässiges Gesamtgewicht (kg)	3.080 (5 Sitzer) / 3.080 (7 Sitzer)

ZUGBETRIEB

Ungebremst (kg)	750
Max. Anhängelast (kg)	3.500
Max. Stützlast (kg)	150
Max. zulässiges Gesamtgewicht von Fahrzeug mit Anhänger (kg)	6.580 (5 Sitzer) / 6.760 (7 Sitzer)

DACHLAST

Max. Dachlast (inkl. Dachquerträger) (kg)	80
---	----

ABMESSUNGEN

Höhe (mm)	1.888
Länge (mm)	4.956
Breite mit eingeklappten Außenspiegeln (mm)	2.073
Breite mit ausgeklappten Außenspiegeln (mm)	2.220
Spurweite vorne (mm)	1.692◆
Spurweite hinten (mm)	1.687◆
Radstand (mm)	2.923

KOPFFREIHEIT

Max. Kopffreiheit vorne/hinten mit Metalldach (mm)	1.001 / 991
Max. Kopffreiheit vorne/hinten mit Panoramadach (mm)	1.016 / 991

BEINFREIHEIT

Max. Beinfreiheit vorne/hinten (mm)	993 / 950
-------------------------------------	-----------

LADERAUMKAPAZITÄT

Höhe (mm)	854
Breite (mm)	1.411
Breite zwischen den Radkästen (mm)	1.200
Laderaumtiefe bei umgelegten Rücksitzen	1.954
Laderaumvolumen bei umgelegten Rücksitzen – nach VDA-Norm (Liter)	2.061 (5 Sitzer) / 1.997 (7 Sitzer)↔
Laderaumvolumen bei umgelegten Rücksitzen – Gesamtvolumen (Liter)	2.485 (5 Sitzer) / 2.391 (7 Sitzer)◆
Laderaumtiefe bei aufrechten Rücksitzen	1.101
Laderaumvolumen bei aufrechten Rücksitzen – nach VDA-Norm (Liter)	986 (5 Sitzer) / 922 (7 Sitzer)↔
Laderaumvolumen bei aufrechten Rücksitzen – Gesamtvolumen (Liter)	1.231 (5 Sitzer) / 1.137 (7 Sitzer)◆

LADERAUMKAPAZITÄT

Laderaumtiefe hinter dritter Sitzreihe	291
Laderaumvolumen bei aufrechter dritter Sitzreihe – nach VDA-Norm (Liter)	172↔
Laderaumvolumen bei aufrechter dritter Sitzreihe – Gesamtvolumen (Liter)	258◆

BODENFREIHEIT

Höhe (mm)	207
Böschungswinkel vorne	26°
Böschungswinkel hinten	24,8°
Rampenwinkel	21,2°

BODENFREIHEIT - OFF ROAD

Offroad-Höhe (mm)	283
Böschungswinkel vorne – Offroad	34°
Böschungswinkel hinten – Offroad	30°
Rampenwinkel – Offroad	27,5°

WATTIEFE

Maximale Wattiefe (Stahl-/Luftfederung) (mm)	900
--	-----

WENDEKREIS

Am Reifen gemessen (m)	12,41
Mit Karosserieüberhängen (m)	12,84
Lenkradumdrehungen	2,7

EMISSIONEN NACH WLTP

CO ₂ -Emissionen (kombiniert) g/km	220
Kraftstoffverbrauch (kombiniert) l/100 km	8,4

PREIS

BASIS	€ 80.100,00
KONFIGURIERTE OPTIONEN INSGESAMT	€ 9.180,63
PREIS	€ 89.280,63*

Die Werte wurden in offiziellen Herstellertests nach Massgabe der EU-Vorschriften ermittelt. Nur zu Vergleichszwecken. Die tatsächlichen Werte können abweichen. Die Werte für CO₂-Emissionen und Kraftstoffverbrauch können je nach Fahrstil, Umgebungsbedingungen, Last, Felgen und Zubehör variieren.

† Die Angaben zu Kraftstoffverbrauch, CO₂-Emissionen und Stromverbrauch wurden schon nach der Richtlinie VO(EG) 692/2008 auf Basis des neuen WLTP-Testzyklus ermittelt und zur Vergleichbarkeit auf NEFZ-Werte zurückgerechnet. Für die Bemessung von Steuern und anderen fahrzeugbezogenen Abgaben auf Basis von Verbrauchs- und Emissionswerten können andere als die hier angegebenen Werte gelten. Abhängig von Fahrweise, Straßen- und Verkehrsverhältnissen sowie Fahrzeugzustand können sich in der Praxis abweichende Verbrauchswerte ergeben. Angaben zu den Kraftstoffverbräuchen und CO₂-Emissionen bei Spannbreiten in Abhängigkeit vom verwendeten Rad-/Reifensatz. Weitere Informationen zum offiziellen Kraftstoffverbrauch und den offiziellen spezifischen CO₂-Emissionen neuer Personenkraftwagen können dem Leitfaden über den Kraftstoffverbrauch, die CO₂-Emissionen und den Stromverbrauch neuer Personenkraftwagen entnommen werden, der bei allen Land Rover Partner und bei Jaguar Land Rover Deutschland GmbH unentgeltlich erhältlich ist. Der Leitfaden ist ebenfalls im Internet unter www.dat.de verfügbar.

†† WLTP bezeichnet das europäische Prüfverfahren, um den Kraftstoffverbrauch und die CO₂-Emissionen von PKW zu berechnen. Dabei werden der Kraftstoff- und Energieverbrauch, die Reichweite sowie die Emissionen gemessen. Es dient dazu, realistischere Verbrauchswerte zu liefern. Die Fahrzeuge werden dabei mit Sonderausstattung und einem anspruchsvolleren Fahrprofil unter schwierigeren Testbedingungen geprüft. Die Werte werden als Reichweite im Rahmen des WLTP-Testverfahrens angezeigt. Die niedrigsten Werte beziehen sich auf die kraftstoffsparendsten Ausstattungsoptionen mit dem geringsten Gewicht.

+ DuoLeder:

- Sitzfläche in genarbttem Leder
- Innenpolster in genarbttem Leder
- Mittelbahn der Kopfstütze in genarbttem Leder
- Schulterstütze in genarbttem Leder
- Außenpolster in Luxtec
- Kopfstütze, Rückenlehne und Sitzseiten in Luxtec

Rücksitze:

- Sitzfläche in genarbttem Leder
- Innenpolster in genarbttem Leder
- Schulterstütze in genarbttem Leder
- Außenpolster in Luxtec
- Kopfstütze und Sitzseiten in Luxtec

Vordersitze:

- Sitzfläche in genarbttem Leder
- Innenpolster in genarbttem Leder
- Mittelbahn der Kopfstütze in genarbttem Leder
- Schulterstütze in genarbttem Leder
- Außenpolster in Luxtec
- Kopfstütze, Rückenlehne und Sitzseiten in Luxtec

◆ Bei Ausstattung mit 21" Felgen.

◇ Die Laderaumbreite ändert sich bei Auswahl der 4-Zonen Klimaautomatik auf 1.273 mm.

▲ Mit 90 % Kraftstoff und 100 % anderen Flüssigkeiten.

△ Mit 75 kg schwerem Fahrer, 90 % Kraftstoff und 100 % anderen Flüssigkeiten.

▼ Bei Ausstattung mit 20" mit 5 Doppelspeichen, Gloss Sparkle Silver (Style 5011) die Max. Stützlast 100kg

▽ Bei Ausstattung mit 20" mit 5 Doppelspeichen, Gloss Sparkle Silver (Style 5011) die maximale Zugleistung 2.500 kg

◆ Gesamtvolumen: Gesamtvolumen gemessen, als ob der Laderaum mit Flüssigkeit gefüllt wird.

◇ Nach VDA-Norm: gemessen mit Messquadern (200 x 100 x 50 mm).

Die Gewichtsangaben beziehen sich auf Fahrzeuge mit Serienausstattung. Sonderausstattungen können das Fahrzeuggewicht und den Kraftstoffverbrauch erhöhen.

Sonderausstattungen und deren Verfügbarkeit sind abhängig von der Fahrzeugausstattung (Modell und Antrieb) oder setzen den Einbau weiterer Ausstattung voraus. Wenden Sie sich an Ihren Land Rover Partner vor Ort, um weitere Informationen zu erhalten, oder konfigurieren Sie Ihr Fahrzeug online.

- [DATENSCHUTZERKLÄRUNG](#)
- [NUTZUNGSBEDINGUNGEN](#)
- [KONTAKT/IMPRESSUM](#)
- [INTERNATIONALE STANDARDS](#)
- [LÄNDERAUSWAHL](#)
- [COOKIE-KONTROLLE](#)

© JAGUAR LAND ROVER DEUTSCHLAND GmbH 2021

Campus Kronberg 7 61476 Kronberg a. Ts.

Wichtiger Hinweis zu Bildern und Spezifikationen. Wir leben in außergewöhnlichen Zeiten. Aufgrund der Covid-Pandemie wurde die Erstellung neuer Bilder der aktuellen Modelljahre verhindert oder hat sich verzögert. Die weltweiten Mikrochip-Engpässe haben weitere Auswirkungen auf Produktverfügbarkeiten und Produktionszeiten. Bitte beachten Sie, dass bestimmte Modelle und Ausstattungspakete, die Sie im Konfigurator und auf unserer Homepage finden, vorübergehend nicht verfügbar sind oder längere Lieferzeiten haben. Weitere Informationen erhalten Sie bei Ihrem Jaguar Partner. Bitte beachten Sie, dass viele Bilder nicht auf die Spezifikationen des Modelljahres 23.5 aktualisiert werden können, bis sich die Lage entspannt hat.

Jaguar Land Rover entwickelt seine Produkte in Bezug auf technische Daten, Design und Produktionsmethoden ständig weiter, daher sind Änderungen jederzeit möglich. Wir behalten uns das Recht vor, die Änderungen ohne vorherige Ankündigung vorzunehmen. Einige Funktionen können für verschiedene Modelljahre zwischen Sonderausstattung und Serienausstattung variieren. Die Informationen, technischen Angaben, Motoren und Farben auf dieser Website basieren auf den europäischen Spezifikationen, können je nach Markt variieren und können jederzeit ohne vorherige Ankündigung geändert werden. Manche Fahrzeuge werden mit Sonderausstattung oder Zubehör gezeigt, das möglicherweise nicht auf allen Märkten erhältlich ist. Bitte wenden Sie sich an Ihren Vertragspartner, um weitere Informationen zu Verfügbarkeit und Preisen zu erhalten.

[VERORDNUNG \(EU\) 2020/740 PDF ANZEIGEN](#)



ABOVE & BEYOND

<http://www.landrover.de>