


DAS IST IHR MINI JCW 3-TÜRER.





PREIS

39.800 €

Brutto	32.800 €
Optionen	7.000 €
Steuern:	
• MwSt. 19 %	6.355 €
Summe Steuern	6.355 €

Bei den Preisangaben handelt es sich um unverbindliche Empfehlungen des Herstellers und exklusive Überführungskosten. Änderungen und Irrtümer vorbehalten. Umfänge und Kombinationsmöglichkeiten können variieren. Verbindliche Auskünfte gibt Ihnen gern Ihr MINI Partner.

MINI JCW 3-TÜRER

***LEASINGBEISPIEL DER BMW BANK
GMBH****381,43 € PRO MONAT***

Das Leasing Basis Paket mit den gewissen Extras.

Anschaffungspreis	39.799,99 €
Leasingsonderzahlung	7.960,00 €
Laufleistung p.a.	10.000 km
Laufzeit	36 Monate
36 monatliche Leasingraten à	381,43 €
Sollzinssatz p.a.**	4,25 %
Effektiver Jahreszins	4,33 %
Gesamtbetrag	21.691,48 €

Ein unverbindliches Leasingbeispiel der BMW Bank GmbH, Lilienthalallee 26, 80939 München; alle Preise inkl. MwSt.; Stand 04/2021. Ist der Leasingnehmer Verbraucher, besteht bei außerhalb von Geschäftsräumen geschlossenen Verträgen und bei Fernabsatzverträgen nach Vertragsschluss ein gesetzliches Widerrufsrecht. Nach den Leasingbedingungen besteht die Verpflichtung, für das Fahrzeug eine Vollkaskoversicherung abzuschließen.

** gebunden für die gesamte Vertragslaufzeit.

MINI JCW 3-TÜRER

***LEASINGBEISPIEL DER BMW BANK
GMBH****381,43 € PRO MONAT***

Das Leasing Basis Paket mit den gewissen Extras.

Anschaffungspreis	39.799,99 €
Leasingsonderzahlung	7.960,00 €
Laufleistung p.a.	10.000 km
Laufzeit	36 Monate
36 monatliche Leasingraten à	381,43 €
Sollzinssatz p.a.**	4,25 %
Effektiver Jahreszins	4,33 %
Gesamtbetrag	21.691,48 €

Ein unverbindliches Leasingbeispiel der BMW Bank GmbH, Lilienthalallee 26, 80939 München; alle Preise inkl. MwSt.; Stand 04/2021. Ist der Leasingnehmer Verbraucher, besteht bei außerhalb von Geschäftsräumen geschlossenen Verträgen und bei Fernabsatzverträgen nach Vertragsschluss ein gesetzliches Widerrufsrecht. Nach den Leasingbedingungen besteht die Verpflichtung, für das Fahrzeug eine Vollkaskoversicherung abzuschließen.

** gebunden für die gesamte Vertragslaufzeit.

AUSSTATTUNG

IHR TRIM

- | | |
|------------------|-------|
| . Essential Trim | 500 € |
|------------------|-------|

Exterieur

LACKE

- | | |
|---------------------------|-------|
| . Midnight Black metallic | 500 € |
|---------------------------|-------|

FELGEN

- | | |
|--|-----|
| . 17" LM Räder JCW Track Spoke schwarz | 0 € |
|--|-----|

DACH UND SPIEGELKAPPEN

- | | |
|------------------------------|-----|
| . Dach und Spiegelkappen rot | 0 € |
|------------------------------|-----|

MOTORHAUBENSTREIFEN

- Motorhaubenstreifen John Cooper Works 150 €

Interieur

POLSTER

- Dinamica-/Stoffkombination Carbon Black 0 €

INTERIEUROBERFLÄCHEN

- Interieuroberfläche Piano Black 0 €

Pakete

CONNECTED PAKETE

- Connected Navigation 1.150 €

CONNECTED PAKETINHALTE

- Intelligenter Notruf 0 €
- ConnectedDrive Services 0 €
- Real Time Traffic Information 0 €
- Remote Services 0 €
- Apple CarPlay Vorbereitung 0 €
- MINI Navigationssystem 0 €
- Multifunktionales Instrumentendisplay 200 €

KOMFORT PAKETINHALTE

- Ablagenpaket 150 €
- Sitzheizung für Fahrer und Beifahrer 300 €
- Klimaautomatik 400 €

FAHRERASSISTENZ PAKETINHALTE

- Rückfahrkamera 400 €
- Park Distance Control (PDC) hinten 0 €
- Geschwindigkeitsregelung mit Bremsfunktion 0 €

Ausstattungen

FUNKTION

- Reifenreparatur Set 50 €
- Panorama Glasdach 1.000 €
- Kindersitzbefestigung ISOFIX für Beifahrersitz 0 €
- MINI Driving Modes 0 €
- Park Distance Control (PDC) hinten 0 €
- Geschwindigkeitsregelung mit Bremsfunktion 0 €
- Multifunktionales Instrumentendisplay 200 €

OPTIK

- Sport-Lederlenkrad Nappa 0 €
- Piano Black Exterieur 300 €
- Dachhimmel anthrazit 0 €
- Ambientes Licht 200 €
- Lichtpaket 200 €

TECHNISCHE DATEN

MOTOR

Zylinder / Ventile pro Zylinder	4 / 4
Hubraum	1998 cm ³
Hub / Bohrung	94,6 mm / 82 mm
Leistung	170 kW (231 PS) bei 5200-6200/min
Max. Drehmoment	320 Nm bei 1450-4800/min
Verdichtung	10,2:1

PERFORMANCE







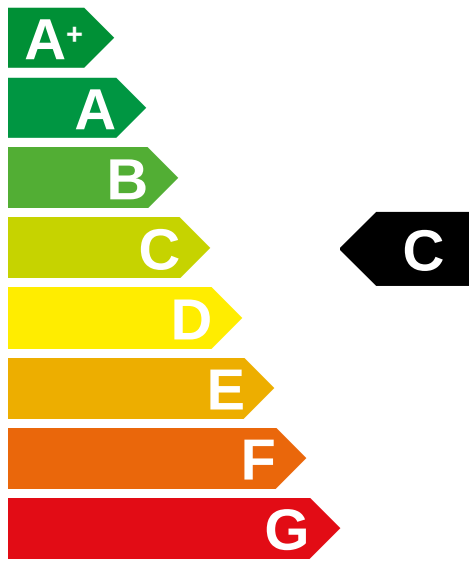

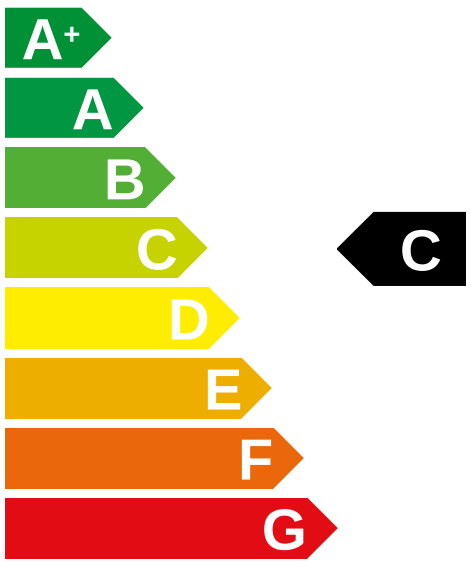
Höchstgeschwindigkeit	246 km/h
Beschleunigung 0-100 km/h	6,1 s

KRAFTSTOFFVERBRAUCH

Innerorts	7,7 l/100 km
Außerorts	5,4 l/100 km
Kombiniert (NEFZ)	6,2 l/100 km
Kombiniert (WLTP)	6,8 l/100 km
CO ₂ -Emissionen kombiniert (NEFZ)	142 g/km
CO ₂ -Emissionen kombiniert (WLTP)	155 g/km
Tankinhalt	44 Liter

MAßE & GEWICHT

Länge / Breite / Höhe in mm	3872 / 1727 / 1414
Radstand / Wendekreis	2495 mm / 10,8 m
Leergewicht EU	1350 kg
Zulässiges Gesamtgewicht	1710 kg
Zuladung	435 kg
Zulässige Achslast vorne/hinten	975 kg / 800 kg

 <p>231 PS Leistung</p>	 <p>6,1 SEK. 0-100 km/h Beschleunigung</p>
 <p>Sport-Automatikgetriebe Steptronic Getriebe</p>	
 <p>6,2 L/100 KM Kraftstoffverbrauch (NEFZ)</p>	 <p>6,8 L/100 KM Kraftstoffverbrauch (WLTP)</p>
 <p>142 G/KM CO2 kombiniert (NEFZ)</p> 	 <p>155 G/KM CO2 kombiniert (WLTP)</p> 



Link zu Ihrem MINI:

https://configure.mini.de/de_DE/configid/q4gt897e

Wir haben Ihre Konfiguration für die nächsten 30 Tage gespeichert. Mit dieser URL oder dem QR Code können Sie zu Ihrer Konfiguration zurückkehren, um weitere Änderungen vorzunehmen oder eine Probefahrt zu vereinbaren.

Alle Inhalte wurden mit größtmöglicher Sorgfalt zusammengestellt. Dennoch kann die BMW AG nicht für die Fehlerfreiheit, Richtigkeit und Genauigkeit aller enthaltenen Informationen und Preise garantieren. Eine Gewährleistung und/oder Haftung ist ausgeschlossen.