



## SEAT Leon Sportstourer Style

UPE 1)

**33.060,00 €**

### Motorisierung

KL82TZ

 SEAT Leon Sportstourer Style 1.0 eTSI 81 kW (110 PS) 7-Gang-DSG  
 Kraftstoffverbrauch und CO<sub>2</sub>-Emission nach WLTP 3)

**27.870,00 €**

- WLTP Fahrzyklus niedrig: 156 g/km
  - WLTP Fahrzyklus mittel: 124 g/km
  - WLTP Fahrzyklus hoch: 113 g/km
  - WLTP Fahrzyklus extra hoch: 137 g/km
  - WLTP CO<sub>2</sub>-Emission kombiniert: 130 g/km
  - WLTP Fahrzyklus niedrig: 6,9 l/100km
  - WLTP Fahrzyklus mittel: 5,5 l/100km
  - WLTP Fahrzyklus hoch: 5,0 l/100km
  - WLTP Fahrzyklus extra hoch: 6,0 l/100km
  - WLTP Kombiniert: 5,7 l/100km
  - Abgasnorm: Abgaskonzept, EU6 AP
- Verbrauch und CO<sub>2</sub>-Emission nach NEFZ 3)
- NEFZ Kombiniert: 4,5 l/100km
  - NEFZ Kombiniert: 103 g/km
  - NEFZ Innerorts: 5,2 l/100km
  - NEFZ Außerorts: 4,1 l/100km
  - Abgasnorm: Abgaskonzept, EU6 AP
  - Energieeffizienz: A

 CO<sub>2</sub>-Effizienz 3)

[Mehr Informationen zum Effizienzlabel auf seat.de](#)


<b>Außenfarbe</b>	S7S7 Magnetic Grau Metallic	680,00 €
<b>Innenfarbe</b>	AX Kaltgrau - Kristallgrau	ohne Aufpreis
<b>Räder</b>	C2F 4 Leichtmetallräder "Design I" 6,5J x 16" , Reifen 205/55 R 16	
<b>Aussenausstattung</b>	PGR Anhängervorrichtung, schwenkbar mit elektrischer Entriegelung	850,00 €
	PFB Außenspiegel elektrisch anklappbar inkl. Beifahrerspiegelabsenkung	150,00 €
	PCO Seitenscheiben ab 2. Sitzreihe und Heckscheibe dunkel getönt	280,00 €
<b>Innenausstattung</b>	PLP LED-Innenlicht-Paket	70,00 €
<b>Innenausstattung Sitze</b>	PW1 Winter-Paket	420,00 €
<b>Navigation und Multimedia</b>	PML Full Link Connectivity inkl. Android Auto™ und Apple CarPlay® für Media System Plus	240,00 €
	PFK Virtual Cockpit	460,00 €
<b>Licht</b>	PXX Voll-LED-Scheinwerfer	990,00 €
<b>Sicherheits- und Assistenzsysteme</b>	PSS Licht-und-Sicht-Paket	230,00 €
	PDF Fahrassistenz-Paket M	280,00 €
	PCI Rückfahrkamera	340,00 €
	PJ3 16"-Ganzjahresreifen	200,00 €

Dein SEAT Code: S8ZALXEL

Weblink: [Meine Konfiguration im SEAT Konfigurator anzeigen](#)

# Serienausstattung

<b>Aussenausstattung</b>	Außenspiegel elektrisch einstell- und beheizbar Außenspiegelgehäuse in Wagenfarbe Scheiben seitlich und hinten in Wärmeschutzverglasung
<b>Innenausstattung</b>	Ablagetaschen an der Rückseite der Vordersitze Fensterheber vorne elektrisch mit Einklemmschutz und One-Touch-Funktion 2 Leseleuchten vorn, 2 hinten
<b>Innenausstattung Sitze</b>	Fahrer- und Beifahrersitz mit Höheneinstellung 3 Kopfstützen hinten Kopfstützen vorne Lendenwirbelstütze für Fahrer
<b>Klimatisierung</b>	Climatronic mit 1-Zonen-Temperaturregelung
<b>Navigation und Multimedia</b>	Bluetooth-Schnittstelle mit integrierter Freisprechanlage und Audio-Streaming Media System Plus mit Audiosystem mit 8,25" Farb-Touch-Screen und 6 Lautsprechern USB-C-Schnittstelle 2 vorne
<b>Licht</b>	Heckleuchten in LED-Technologie Nebelscheinwerfer mit Abbiegelicht-Funktion in LED-Technologie LED- Hauptscheinwerfer
<b>Sicherheits- und Assistenzsysteme</b>	Airbag für Fahrer und Beifahrer, 2 Seitenairbags für Fahrer und Beifahrer, 2 Kopfairbag-Systeme, vorne und hinten, Centerairbag Dreipunkt-Automatik-Sicherheitsgurte, vorne und hinten Elektronische Parkbremse inkl. Auto-Hold-Funktion Elektronische Stabilisierungskontrolle (ESC) inkl. Antiblockiersystem (ABS) und Antriebs-Schlupf-Regelung (ASR) ISOFIX-Kindersitz-Sicherungssystem, in der 2. Sitzreihe links und rechts inkl. Top Thether Verankerungspunkte Müdigkeitserkennung Zentralverriegelung inkl. Heckklappe mit Funkfernbedienung und Türschließsystem von innen, 2 Funkklappschlüssel und Keyless Go (Motor Start/Stop Knopf) Servolenkung, elektromechanisch Umfeldbeobachtungssystem "Front Assist" mit City-Notbremsfunktion Spurhalteassistent Einparkhilfe Warnton für nicht angelegte Sicherheitsgurte Wegfahrsperrung elektronisch Geschwindigkeitsregelanlage (GRA)



## Informationen zu Reifen

Je nach Verfügbarkeit werden unsere Fahrzeuge mit Reifen von unterschiedlichen Reifenherstellern ausgeliefert. Dein konfiguriertes Fahrzeug wird bei Auslieferung einen der folgenden Reifen enthalten. Hier findest du detaillierte Informationen, wie z.B. Kraftstoffeffizienzklasse, Nasshaftungsklasse und externes Rollgeräusch in dB zu den Reifentypen, die für dein ausgewähltes Fahrzeug in Betracht kommen. Logistische und produktionstechnische Faktoren entscheiden darüber, welche Reifen am Fahrzeug montiert werden.

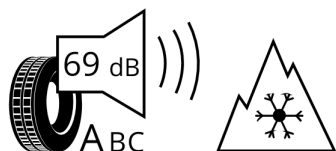
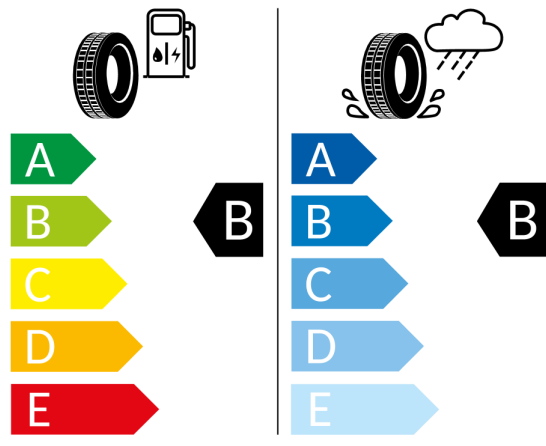


Michelin

994638

205/55 R16 94V

C1



2020/740

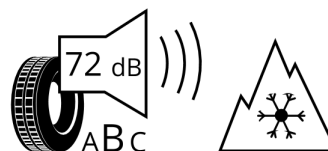
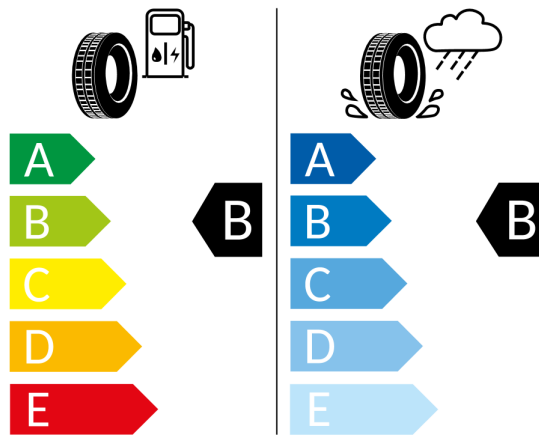


GOODYEAR

545652

205/55 R16 94V

C1



2020/740

# Rechtliche Hinweise

---

1

UPE: unverbindliche Preisempfehlung inkl. 19% MwSt. ohne Überführungskosten. Die Abbildungen sind beispielhaft und können in der Realität abweichen.

Preisvorteil bei Erwerb eines Ibiza Pro Vorteilspakets im Vergleich zur Summe der Einzelpreise für ein vergleichbar ausgestattetes Serienmodell, jeweils gemäß unverbindlicher Preisempfehlung der SEAT Deutschland GmbH. Bei dem Preisvorteil handelt es sich um eine von der SEAT Deutschland GmbH an den SEAT Vertragspartner gezahlte Aktionsprämie. Mindestens diese wird dem Endkunden beim Erwerb eines Pro Vorteilspakets in vollem Umfang vom SEAT Vertragspartner gewährt.

Die Aktionsprämien für die Ibiza Pro Vorteilspakete belaufen sich beim Ibiza Style auf 1.481,00 € brutto und beim Ibiza FR auf 1.801,00 € brutto.

Die Aktionsprämien für die Arona Pro Vorteilspakete belaufen sich beim Arona Style auf 941,00 € brutto, beim Arona FR auf 1.861,00 € brutto und beim Arona Xperience auf 1.861,00 € brutto.

---

2

Die Höhe der monatlichen Rate ist abhängig von Sonderzahlung, jährlicher Fahrleistung und Laufzeit sowie ggf. ausgewählten Dienstleistungen.

Ein unverbindliches Leasingangebot der SEAT Leasing, Zweigniederlassung der Volkswagen Leasing GmbH, Gifhorn Str. 57, 38112 Braunschweig. Das Angebot richtet sich an Einzelabnehmer. Die Berechnung basiert auf derzeit gültigen Konditionen. Für ein individuelles Angebot wenden Sie sich bitte an Ihren SEAT Partner. Angebot nur gültig bei teilnehmenden Händlern.

Für Informationen und Details zu den aktuellen Finanzierungs-Angeboten aus unserer Werbung wenden Sie sich bitte an Ihren SEAT Partner vor Ort. Dieser hilft Ihnen genau die Finanzierung zu finden, die zu Ihnen passt.

---

Die angegebenen Verbrauchs- und Emissionswerte wurden nach den gesetzlich vorgeschriebenen Messverfahren ermittelt. Seit dem 1. September 2017 werden bestimmte Neuwagen bereits nach dem weltweit harmonisierten Prüfverfahren für Personenkraftwagen und leichte Nutzfahrzeuge (Worldwide Harmonized Light Vehicles Test Procedure, WLTP), einem realistischeren Prüfverfahren zur Messung des Kraftstoffverbrauchs und der CO-Emissionen, typgenehmigt. Ab dem 1. September 2018 wird der WLTP schrittweise den neuen europäischen Fahrzyklus (NEFZ) ersetzen. Wegen der realistischeren Prüfbedingungen sind die nach dem WLTP gemessenen Kraftstoffverbrauchs- und CO-Emissionswerte in vielen Fällen höher als die nach dem NEFZ gemessenen. Weitere Informationen zu den Unterschieden zwischen WLTP und NEFZ findest du unter [www.seat.de/ueber-seat/wltp-standard.html](http://www.seat.de/ueber-seat/wltp-standard.html). Aktuell sind noch die NEFZ-Werte verpflichtend zu kommunizieren. Soweit es sich um Neuwagen handelt, die nach WLTP typgenehmigt sind, werden die NEFZ-Werte von den WLTP-Werten abgeleitet. Die zusätzliche Angabe der WLTP-Werte kann bis zu deren verpflichtender Verwendung freiwillig erfolgen. Soweit die NEFZ-Werte als Spannen angegeben werden, beziehen sie sich nicht auf ein einzelnes, individuelles Fahrzeug und sind nicht Bestandteil des Angebotes. Sie dienen allein Vergleichszwecken zwischen den verschiedenen Fahrzeugtypen. Zusatzausstattungen und Zubehör (Anbauteile, Reifenformat, usw.) können relevante Fahrzeugparameter, wie z. B. Gewicht, Rollwiderstand und Aerodynamik verändern und neben Witterungs- und Verkehrsbedingungen sowie dem individuellen Fahrverhalten den Kraftstoffverbrauch, den Stromverbrauch, die CO-Emissionen und die Fahrleistungswerte eines Fahrzeugs beeinflussen. Weitere Informationen zum offiziellen Kraftstoffverbrauch und den offiziellen, spezifischen CO-Emissionen neuer Personenkraftwagen können dem **"Leitfaden über den Kraftstoffverbrauch, die CO2-Emissionen und den Stromverbrauch neuer Personenkraftwagen"** entnommen werden, der an allen Verkaufsstellen und bei der DAT Deutsche Automobil Treuhand GmbH, Hellmuth-Hirth-Str. 1, D-73760 Ostfildern-Schornhausen oder unter [www.dat.de](http://www.dat.de) unentgeltlich erhältlich ist.

4) SEAT CARE: Ein Angebot der SEAT Leasing, Zweigniederlassung der Volkswagen Leasing GmbH, Gifhorner Straße 57, 38112 Braunschweig. Leistungen gebunden an die Vertragslaufzeit des Leasingvertrags bzw. Service-Management-Vertrags mit der SEAT Leasing. Bei Überschreiten der vereinbarten Gesamtfahrleistung entfällt der Leistungsanspruch des Kunden. Nicht für gewerbliche Leasingkunden, Sonderabnehmer und Großkunden. SEAT CARE ist mit dem Leasing Programm „Perfect Match“ nicht kombinierbar. Beim teilnehmenden SEAT Partner. SEAT CARE enthält: Inspektion & Verschleiß (Gilt für eine Laufzeit von 3 Jahren oder einer maximalen Gesamtfahrleistung von 60.000 km.); Werkstatt-Ersatzmobilität (Anspruch auf eine begrenzte Kostenübernahme für Ersatzmobilität, z.B. Mietwagen, bei geplanten Werkstattaufenthalten, die über die Konzernhandelsorganisation bezogen werden kann. Die Ersatzmobilität gilt nur in Zusammenhang mit Leistungen, die durch die Dienstleistung Inspektion & Verschleiß abgedeckt werden. Die Dauer der Ersatzmobilität richtet sich nach der vereinbarten Gesamtfahrleistung. Die Entscheidung über die Art der Ersatzmobilität obliegt dem jeweiligen Handelspartner.); Garantieverlängerung (Die SEAT Deutschland GmbH, Max-Planck-Str. 3-5, 64331 Weiterstadt, bietet dir im Rahmen von SEAT CARE zusätzlich zur zweijährigen Herstellergarantie bei allen Neuwagen ab Werk eine Garantieverlängerung mit einer Laufzeit von 2 Jahren bzw. einer maximalen Gesamtfahrleistung von 80.000 km an, je nachdem, was zuerst eintritt, die dich vor unerwarteten Reparaturkosten schützt. Die Garantieverlängerung beginnt unmittelbar nach Ablauf der Herstellergarantie und bietet den gleichen Leistungsumfang. Für alle Lager- und Vorführwagen wird eine Garantieverlängerung mit einer Laufzeit von 2 Jahren und einer maximalen Gesamtfahrleistung von 80.000 km (je nachdem, was zuerst eintritt) von der SEAT Financial Services wie folgt angeboten: Bei Finanzierung und Barkauf wird die entsprechende Versicherungsleistung durch die Volkswagen Versicherung AG, Gifhorner Straße 57, 38112 Braunschweig, erbracht. Bei Leasing wird die entsprechende Dienstleistung durch die SEAT Leasing, Zweigniederlassung der Volkswagen Leasing GmbH, Gifhorner Straße 57, 38112 Braunschweig erbracht. Ausgenommen sind getunte Fahrzeuge, Fahrschulwagen sowie gewerbsmäßige Personenbeförderungswagen); ReifenCARE (ReifenCARE ist eine Garantie, die sich auf die am Fahrzeug montierten Reifen zum Zeitpunkt des Abschlusses bezieht. Die Höhe der Erstattung für den beschädigten Reifen richtet sich nach der Laufzeit zum Zeitpunkt des Schadens. Die Laufzeit von ReifenCARE richtet sich nach der gewählten Laufzeit von SEAT CARE; Mobilitätsgarantie (2 Jahre Mobilitätsgarantie ab Erstzulassung + Automatische Verlängerung um weitere 2 Jahre bei Durchführung der Inspektion beim teilnehmenden SEAT Partner. Ölwechsel führt nicht zur Verlängerung.) Übersicht über die monatliche Ratenhöhe je nach Modell für SEAT CARE: Bei einer Gesamtleistung bis zu 60.000 km. 24,90 €/Monat für die SEAT Ibiza Modellreihe, bei einer Gesamtleistung bis zu 60.000 km. 29,90 €/Monat für die SEAT Arona Modellreihe, bei einer Gesamtleistung bis zu 60.000 km. 29,90 €/Monat für die SEAT Ateca Modellreihe, bei einer Gesamtleistung bis zu 60.000 km. 29,90 €/Monat für die SEAT Leon Modellreihe, bei einer Gesamtleistung bis zu 60.000 km. 29,90 €/Monat für die SEAT Alhambra Modellreihe, bei einer Gesamtleistung bis zu 60.000 km. 32,90 €/Monat für die SEAT Tarraco Modellreihe, bei einer Gesamtleistung bis zu 60.000 km. 54,90 €/Monat für die Leon CUPRA Modellreihe, bei einer Gesamtleistung bis zu 60.000 km. 59,90 €/Monat für die CUPRA Ateca Modellreihe, bei einer Gesamtleistung bis zu 60.000 km. Bei höheren Laufleistungen gelten abweichende Staffelpreise. Weitere Informationen beim teilnehmenden SEAT Partner.

6) Der Antrag auf Förderung durch die KfW muss vor der Bestellung erfolgen. Weiterführende Informationen und den entsprechenden Antrag finden Interessierte auf der Homepage der KfW ([www.kfw.de/440-zuschussportal](http://www.kfw.de/440-zuschussportal); Förderprogramm 440). Die Antragstellung ist ab dem 24. November möglich. Der SEAT Charger ist ein Produkt von Elli, einer Marke der Volkswagen Group Charging GmbH.

Die Abbildungen und Angaben zu den Reifen sind nur beispielhaft und nicht Bestandteil des Angebots. Sie dienen allein der Erfüllung gesetzlicher Informationspflichten. Sie können die Reifen nicht auswählen und haben keinen Anspruch auf bestimmte Reifen. Die tatsächliche Kraftstoffeinsparung und die Verkehrssicherheit hängen in hohem Maße von der eigenen Fahrweise ab. Der Kraftstoffverbrauch kann durch umweltschonende Fahrweise erheblich reduziert werden. Zur Verbesserung der Kraftstoffeffizienz und der Nasshaftung ist der Reifendruck regelmäßig zu prüfen. Die Anhaltewege müssen immer beachtet werden.